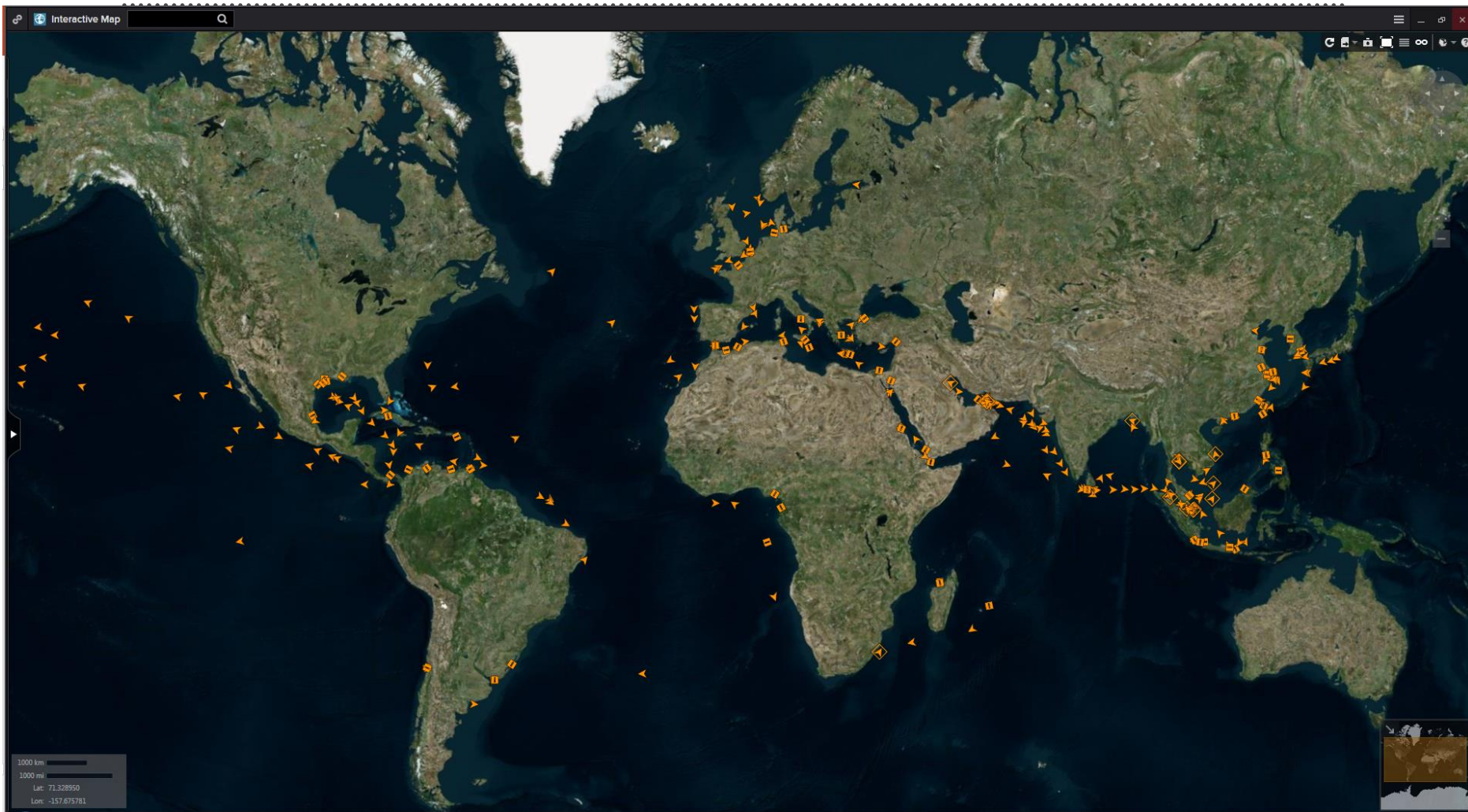


«Тенденции морских перевозок СУГ в мире»

Кристина Качнова, Thomson Reuters

Интерактивная карта LPG-танкеров в Thomson Reuters Eikon



LPG Trade Flows Monitor в Thomson Reuters Eikon

ENERGY OIL

Overview News Pricing Analysis Supply / Demand Production Inventories **Flows** Refining Tools Meet the Team

CRUDE OIL LPG TRADE FLOWS (GLOBAL)

World Use this page to monitor LPG flows globally. Any new load, discharge or destination change for any MGC, LGC and VLGC based off the LPG flows data is displayed below.
Americas (CUSTOMS) Click on a vessel to see the latest position in the Interactive Map.
Asia You can popup out the individual text streams and add into your own workspaces.
Middle-East All times are in GMT.
Russia

LPG LOADS 15 MAY 2018

17:01 (VLGC) GAS ZENITH (9795543) loaded Ras Tanura on 15/05 11:52 [53k]
01:00 (VLGC) SERJEANT (9694634) loaded Ras Laffan on 14/05 13:16 [53k]
(VLGC) NS FRONTIER (9749788) loaded Beaumont on 14/05 17:59 [49k]

LPG DISCHARGES 15 MAY 2018

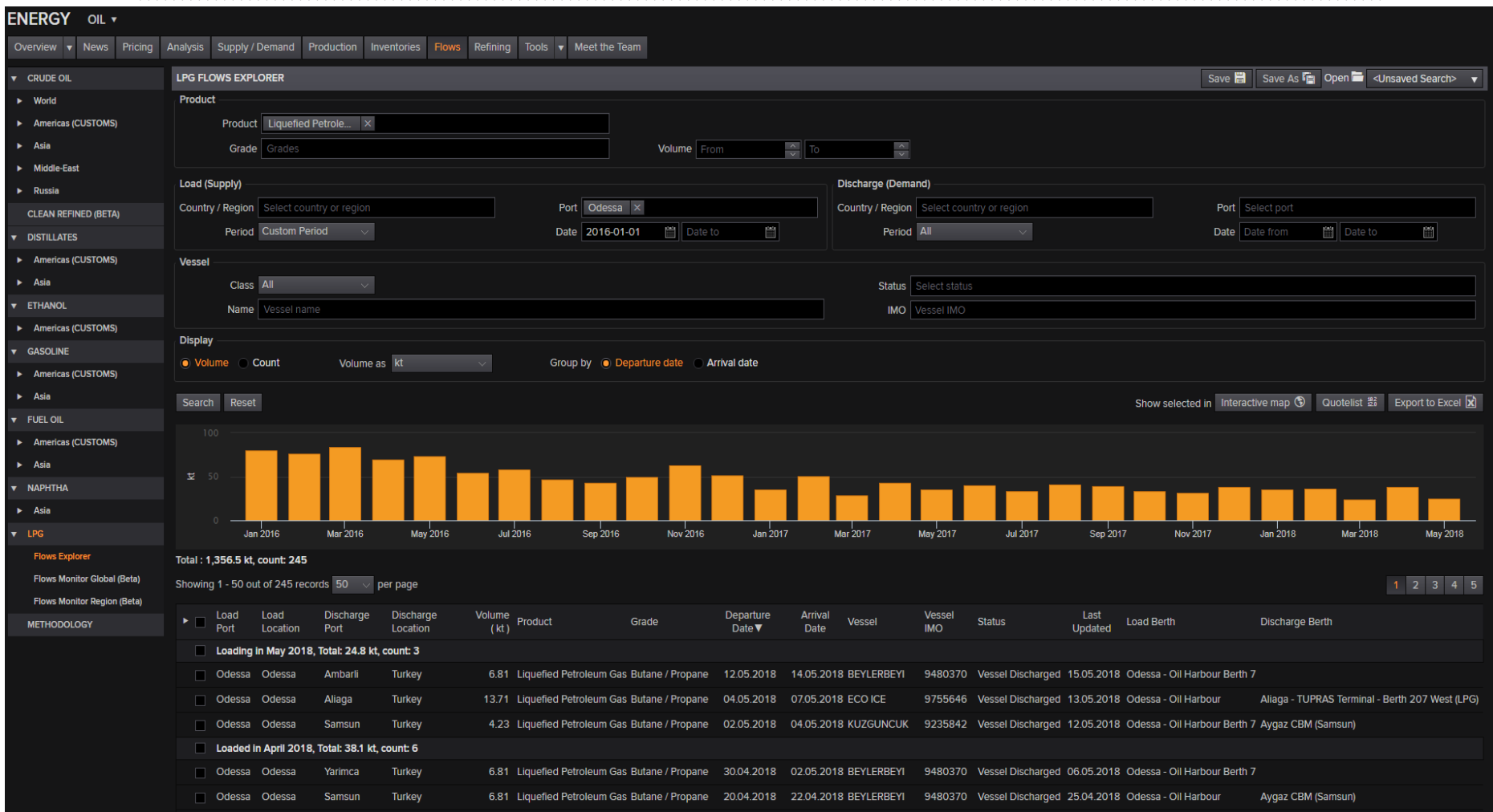
17:01 (MGC) JAG VIJAYA (9139696) discharged Dahej on 15/05 10:09 [22k] (from Oman)
(VLGC) GAS TAURUS (9225342) discharged Malilao on 12/05 06:08 [47k] (from United States)
(VLGC) G.SYMPHONY (9534614) discharged Raoping on 13/05 05:57 [26k] (from Qatar)
(MGC) NAVIGATOR CENTAURI (9704506) discharged Changzhou on 13/05 06:38 [16k] (from Netherlands)
17:01 (MGC) KALLO (9719276) discharged Antwerp on 15/05 04:46 [24k] (from Trinidad and Tobago)
(VLGC) CHALLENGER (9722792) discharged Sines on 09/05 10:00 [50k] (from United States)
09:01 (MGC) SABARIMALA GAS (9014432) discharged Pipavav on 14/05 07:35 [21k] (from Qatar)
(VLGC) LPG CAPRICORN (9290270) discharged WCI on 15/05 04:15 [49k] (from Saudi Arabia)
(MGC) GAS QUANTUM (9645358) discharged Hong Kong on 14/05 18:23 [11k] (from Indonesia)
(MGC) WAASMUNSTER (9659103) discharged Antwerp on 13/05 15:51 [24k] (from United Kingdom)

LPG DESTINATION UPDATES 15 MAY 2018

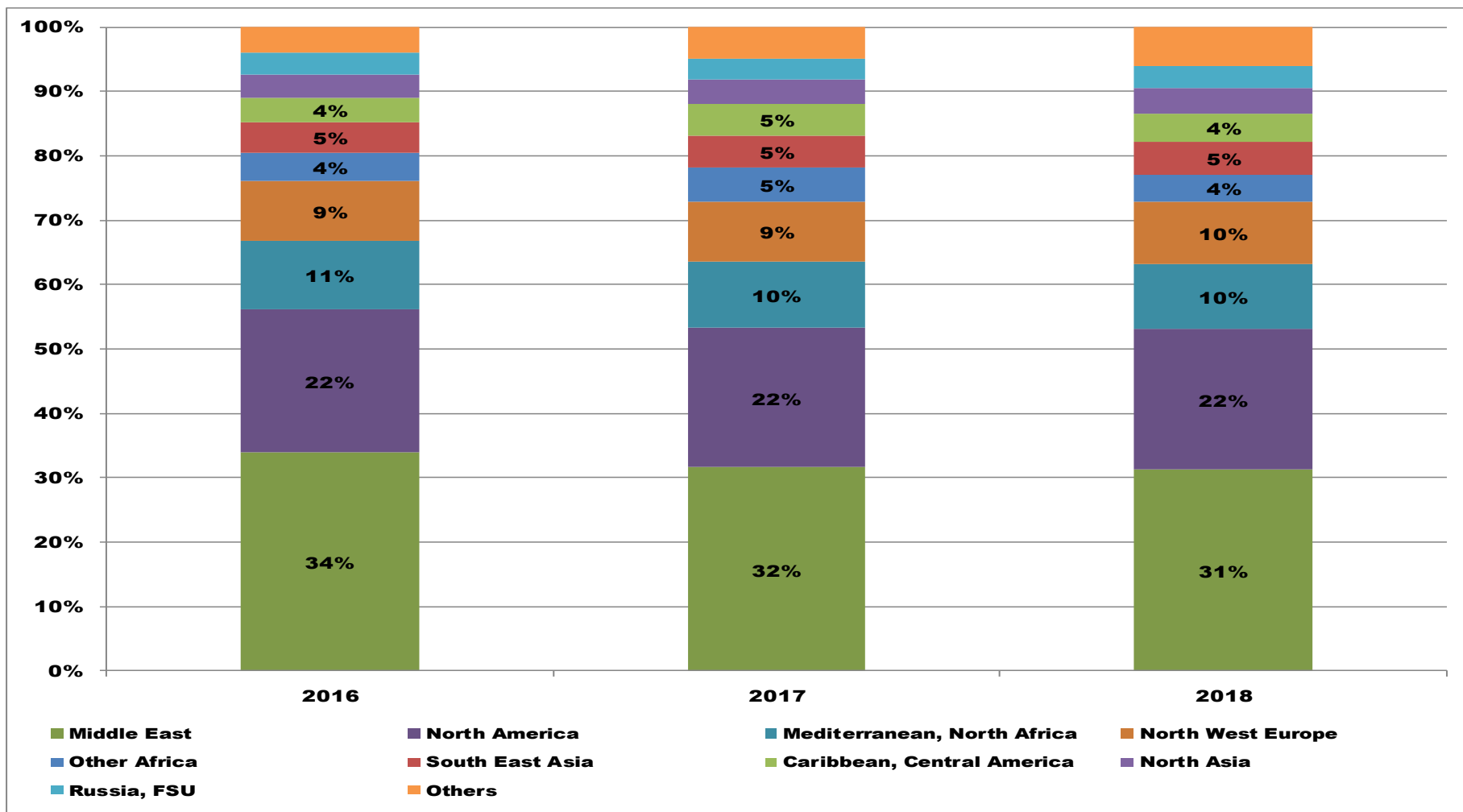
17:01 (VLGC) GAS ZENITH (9795543) updated dest to Teluk Semangka STS eta 26/05 03:30 [53k] (from Saudi Arabia)
(VLGC) ORIENTAL KING (9804253) updated dest to Chiba eta 15/05 12:00 [50k] (from United States)
09:01 (MGC) GAS CAPRICORN (9255701) updated dest to Shantou eta 15/05 07:30 [49k] (from Australia)
01:00 (MGC) GAS QUANTUM (9645358) updated dest to Hong Kong eta 14/05 18:23 [11k] (from Indonesia)
(VLGC) SERJEANT (9694634) updated dest to New Mangalore eta 20/05 00:01 [53k] (from Qatar)
01:00 (VLGC) GAS DIGNITY (9193721) updated dest to Ningbo and Zhoushan eta 31/05 10:00 [49k] (from United Arab Emirates)
(LGC) ERNEST N (9377236) updated dest to Cristobal eta 19/05 14:00 [36k] (from United States)
(VLGC) BW ODIN (9387762) updated dest to Suez eta 16/05 06:00 [51k] (from Saudi Arabia)
(MGC) SYMI (9406269) updated dest to Stenungsund eta 15/05 19:00 [22k] (from Norway)
14 MAY 2018
17:00 (MGC) GAS CAT (8818843) updated dest to Kakinada eta 24/05 00:01 [26k] (from Iran)
09:00 (MGC) MING MING (9007386) updated dest to Sri Racha eta 27/05 12:00 [48k] (from Iran)
(VLGC) CRYSTAL MARINE (9274563) updated dest to Shanghai eta 14/05 03:29 [24k] (from United States)
17:00 (VLGC) BRITISH COMMERCE (9307750) updated dest to Ningbo and Zhoushan eta 20/05 17:00 [51k] (from Angola)
(VLGC) CLERMONT (9706487) updated dest to Cristobal eta 20/05 01:00 [50k] (from United States)
13 MAY 2018
17:00 (VLGC) CRYSTAL MARINE (9274563) discharged Zhapu on 14/05 04:11 [24k] (from United States)
(LGC) RHOURD ENOUSS (9284025) discharged Mohammedia on 14/05 09:46 [37k] (from Algeria)
(MGC) TELENDOS (9412086) discharged Jorf Lasfar on 11/05 07:34 [22k] (from United Kingdom)
09:00 (VLGC) BW CONFIDENCE (9307736) discharged WCI on 14/05 01:15 [51k] (from United Arab Emirates)
01:01 (MGC) GAS ZENITH (9795543) updated dest to Ras Tanura eta 15/05 11:52 [53k] (from United States)
(VLGC) SERJEANT (9694634) updated dest to Ras Laffan eta 14/05 13:16 [53k] (from United States)
(VLGC) NS FRONTIER (9749788) updated dest to Beaumont eta 14/05 17:59 [49k] (from United States)

FLOWS EXPLORER
Flows Monitor Global (Beta)
Flows Monitor Region (Beta)
METHODOLOGY

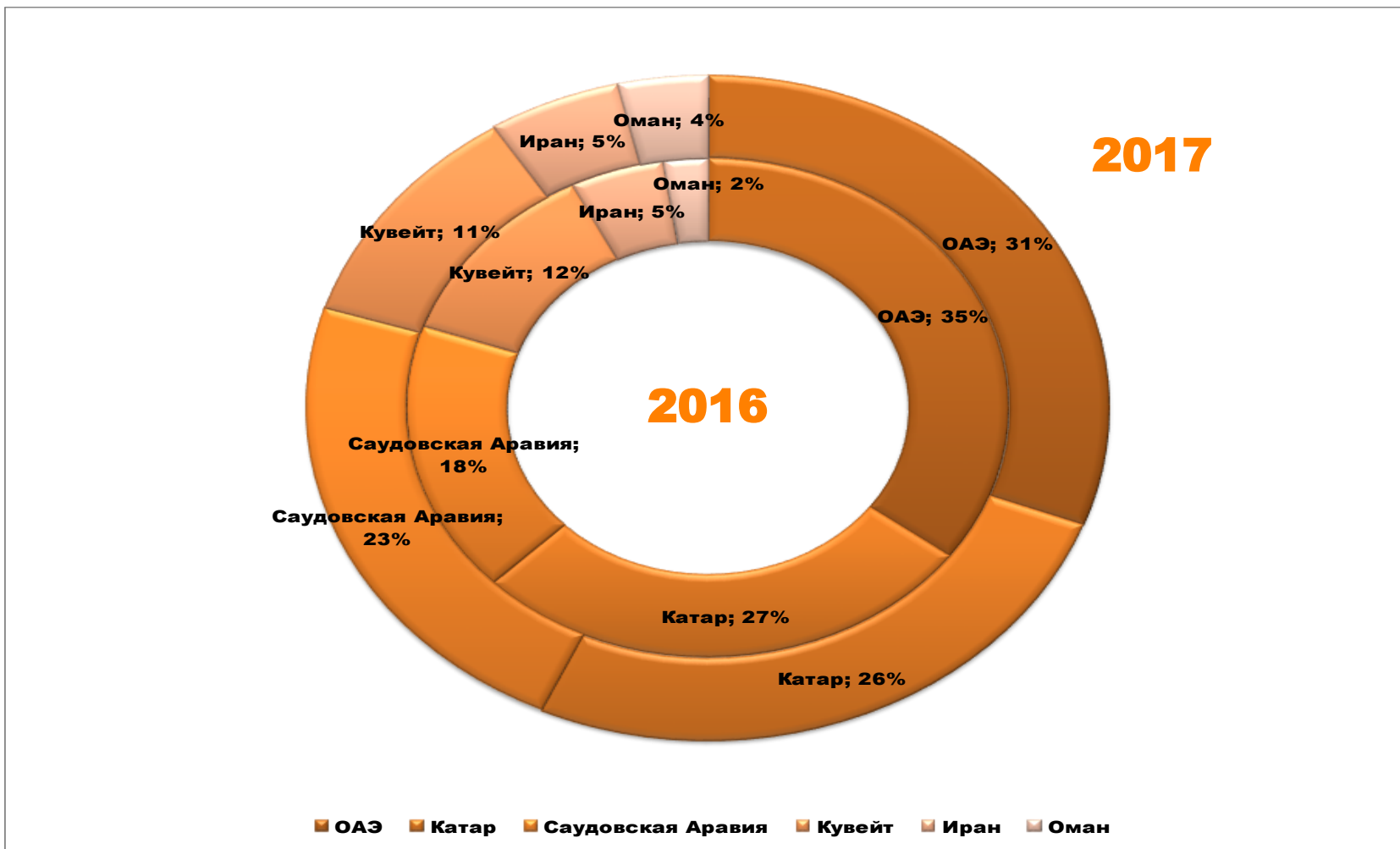
LPG Trade Flows на примере отгрузок СУГ из Одессы



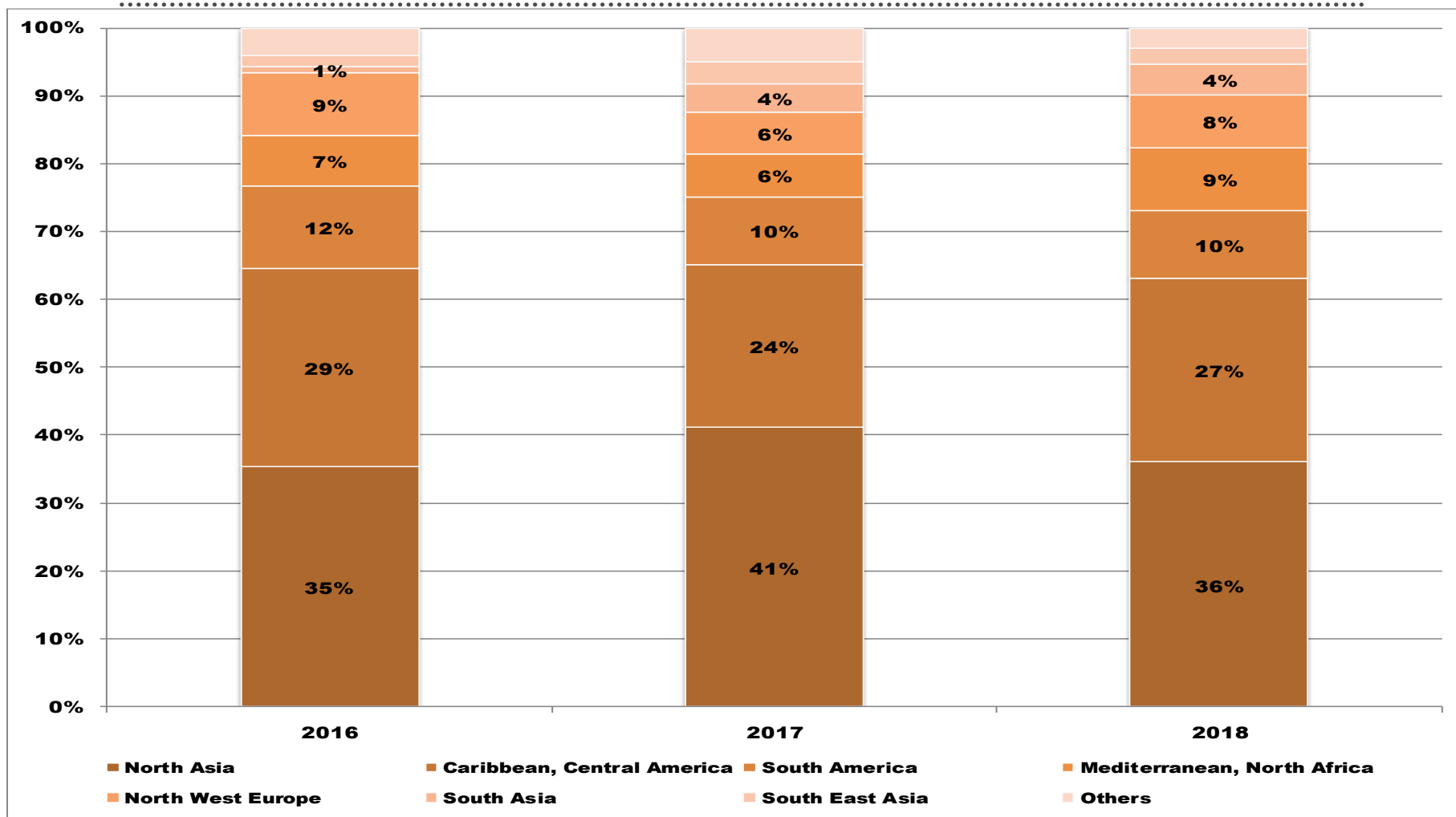
Основные регионы экспорта СУГ в мире в 2016-2018 гг., в %



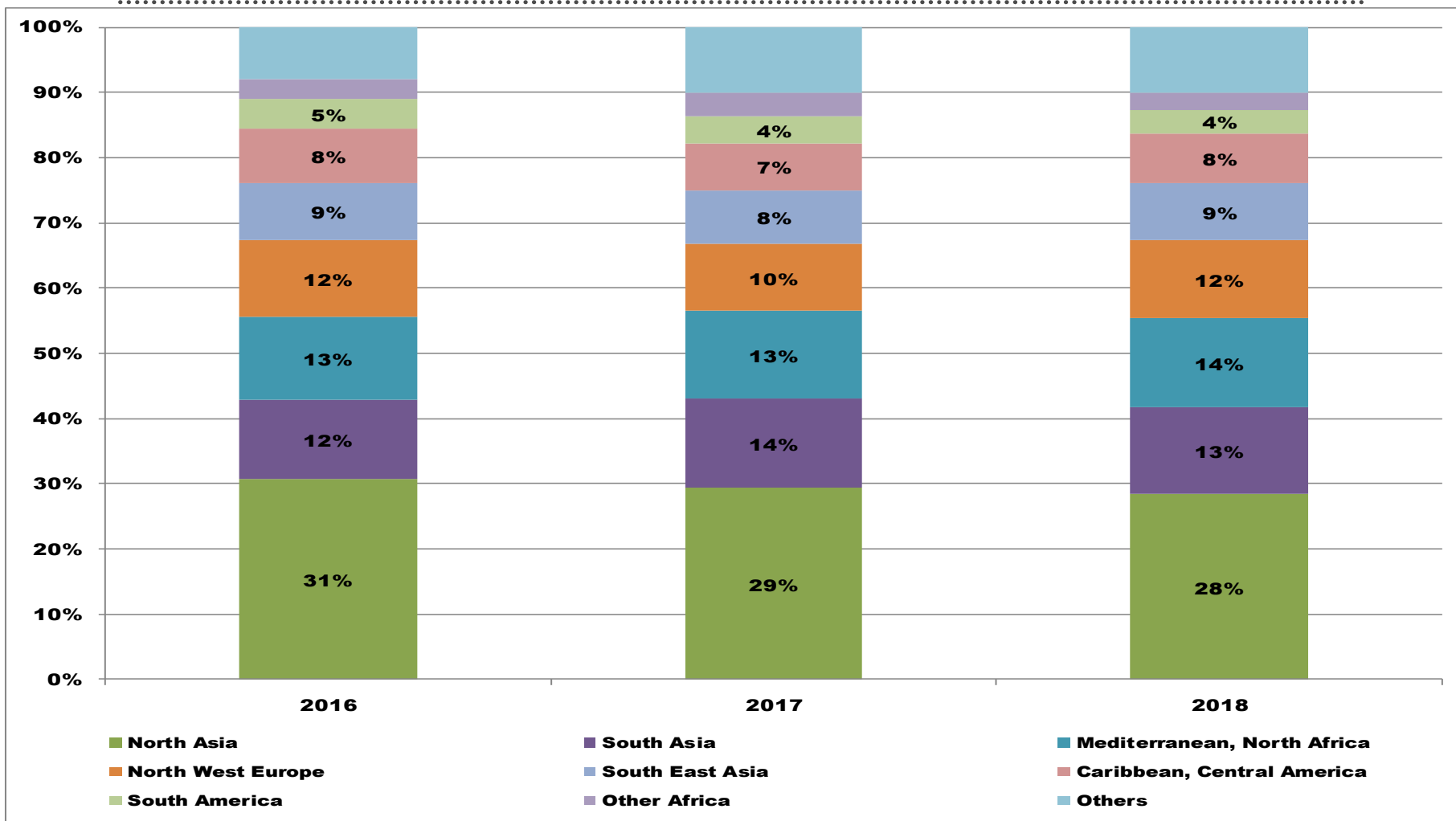
Поставщики СУГ на Ближнем Востоке в 2016-2017 гг., в %



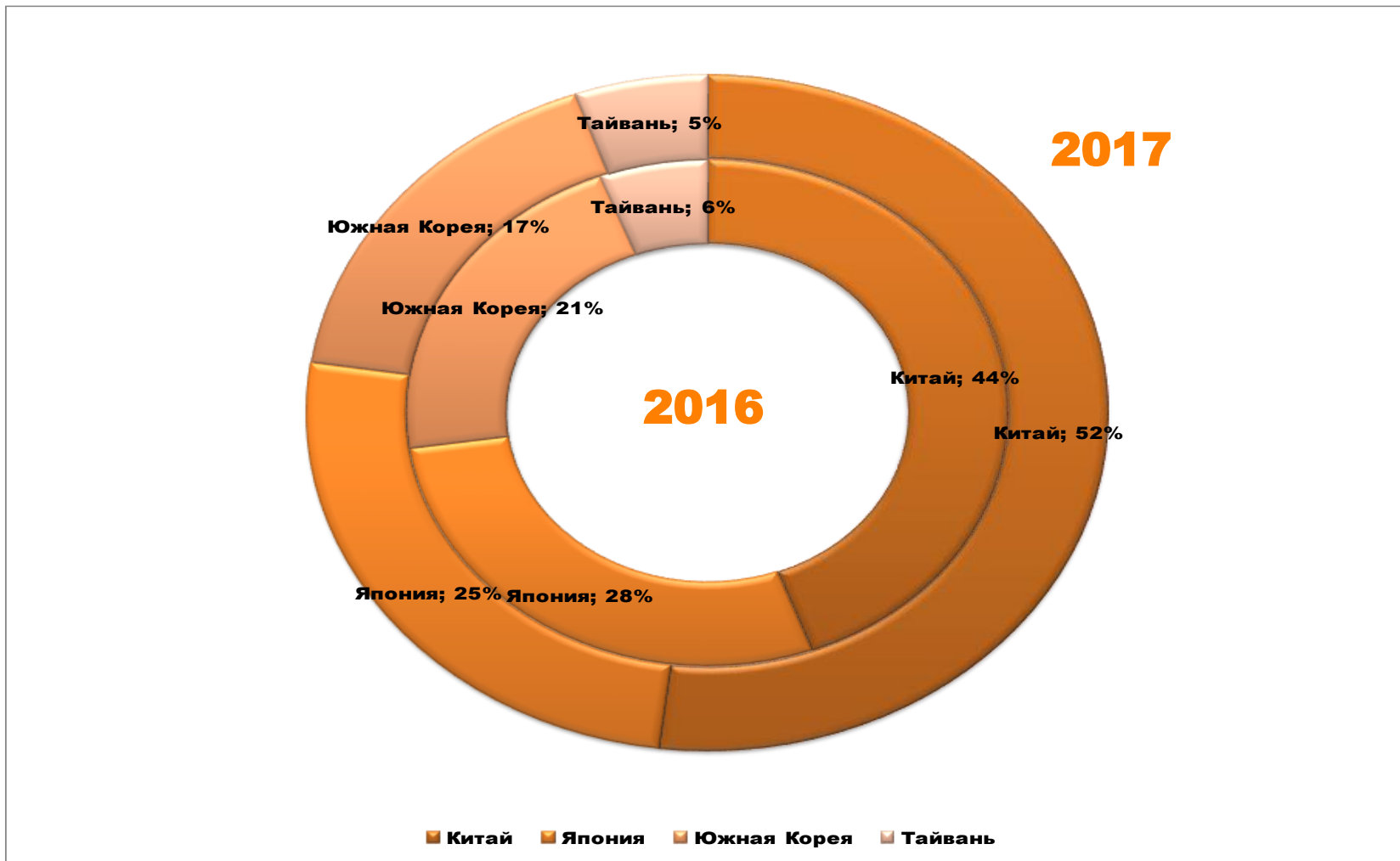
Экспорт СУГ из США по регионам в 2016-2018 годах, в %



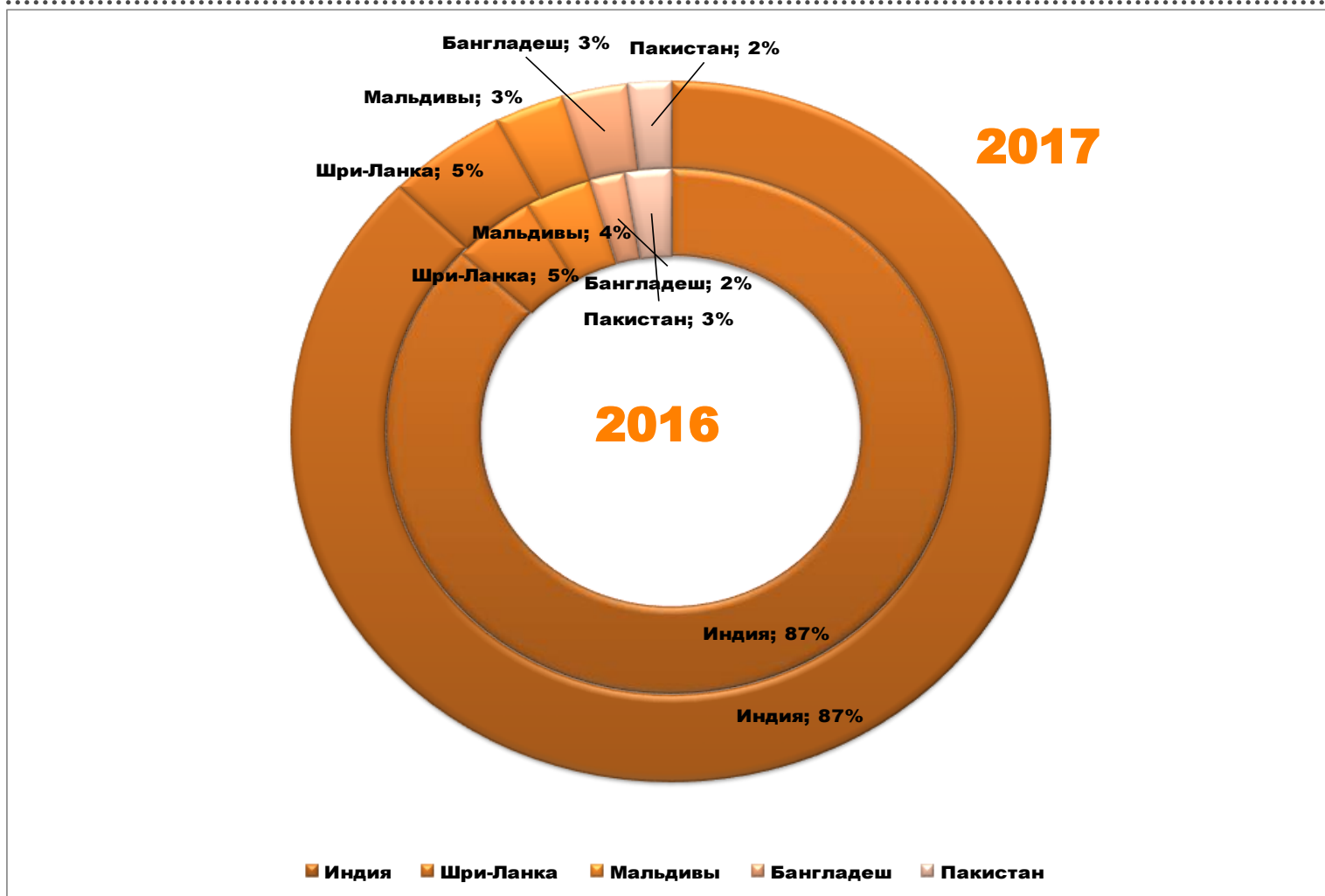
Основные регионы импорта СУГ в мире в 2016-2018 гг., в %



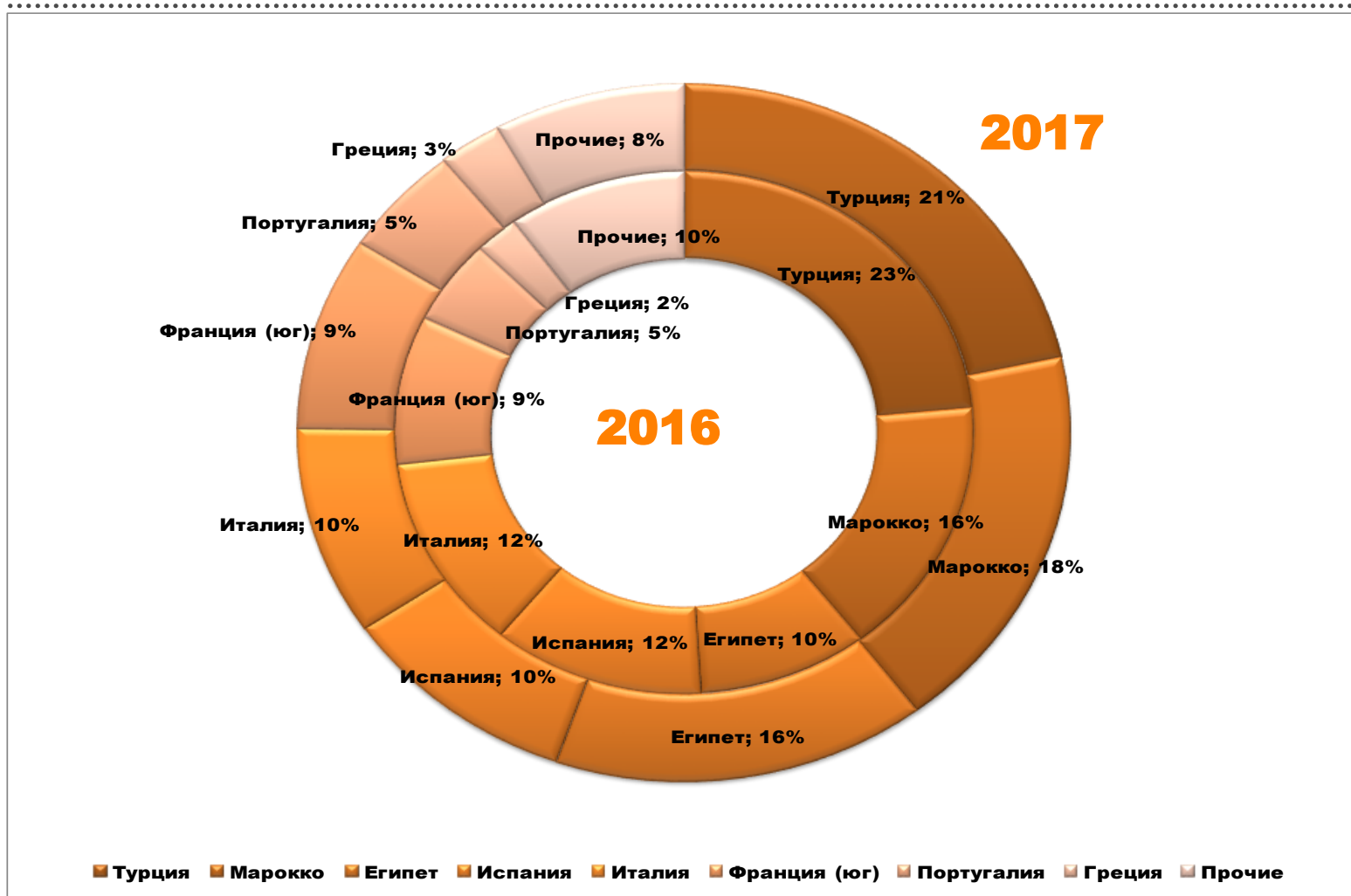
Импортёры СУГ в Северной Азии в 2016-2017 гг., в %



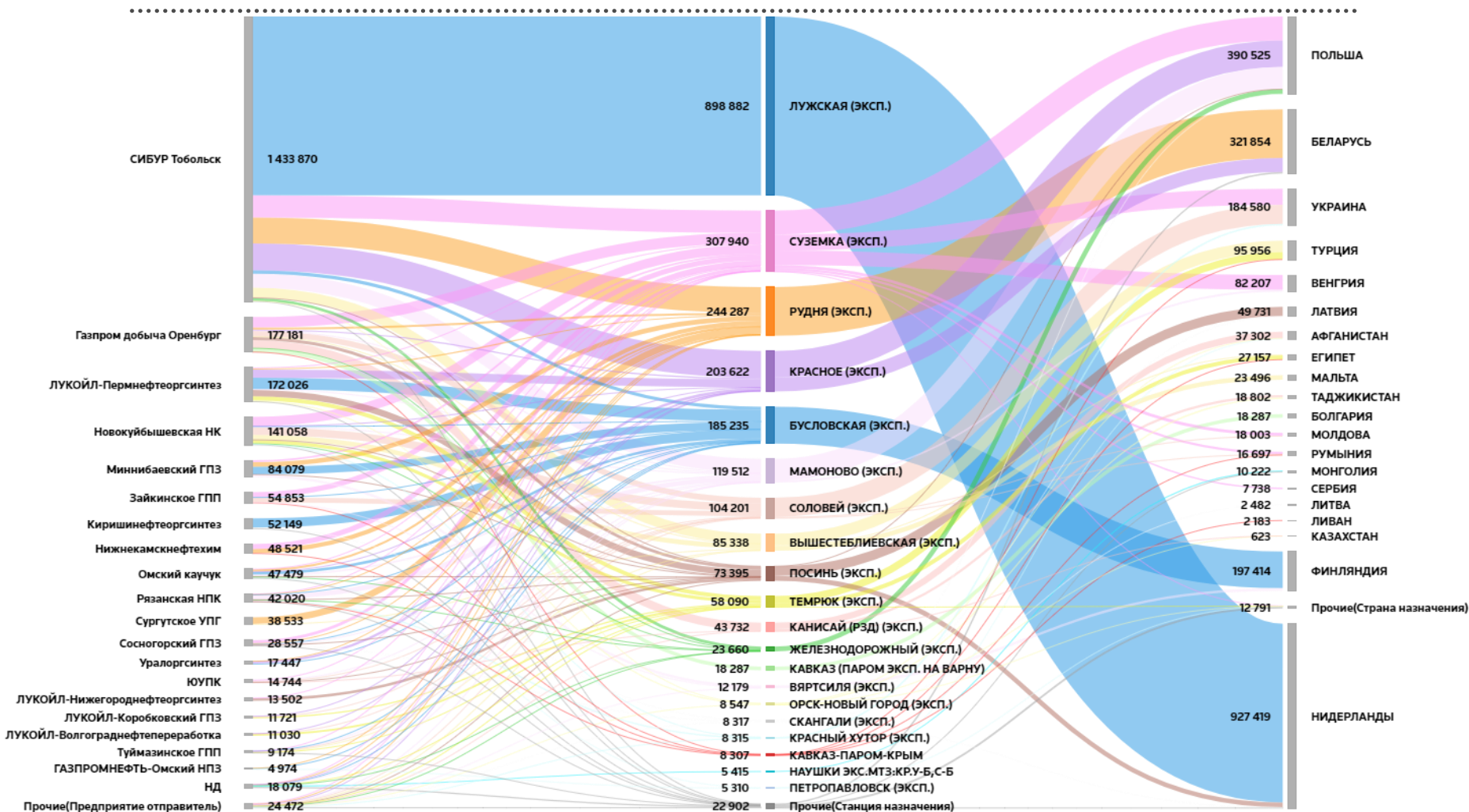
Импортеры СУГ в Южной Азии в 2016-2017 гг., в %



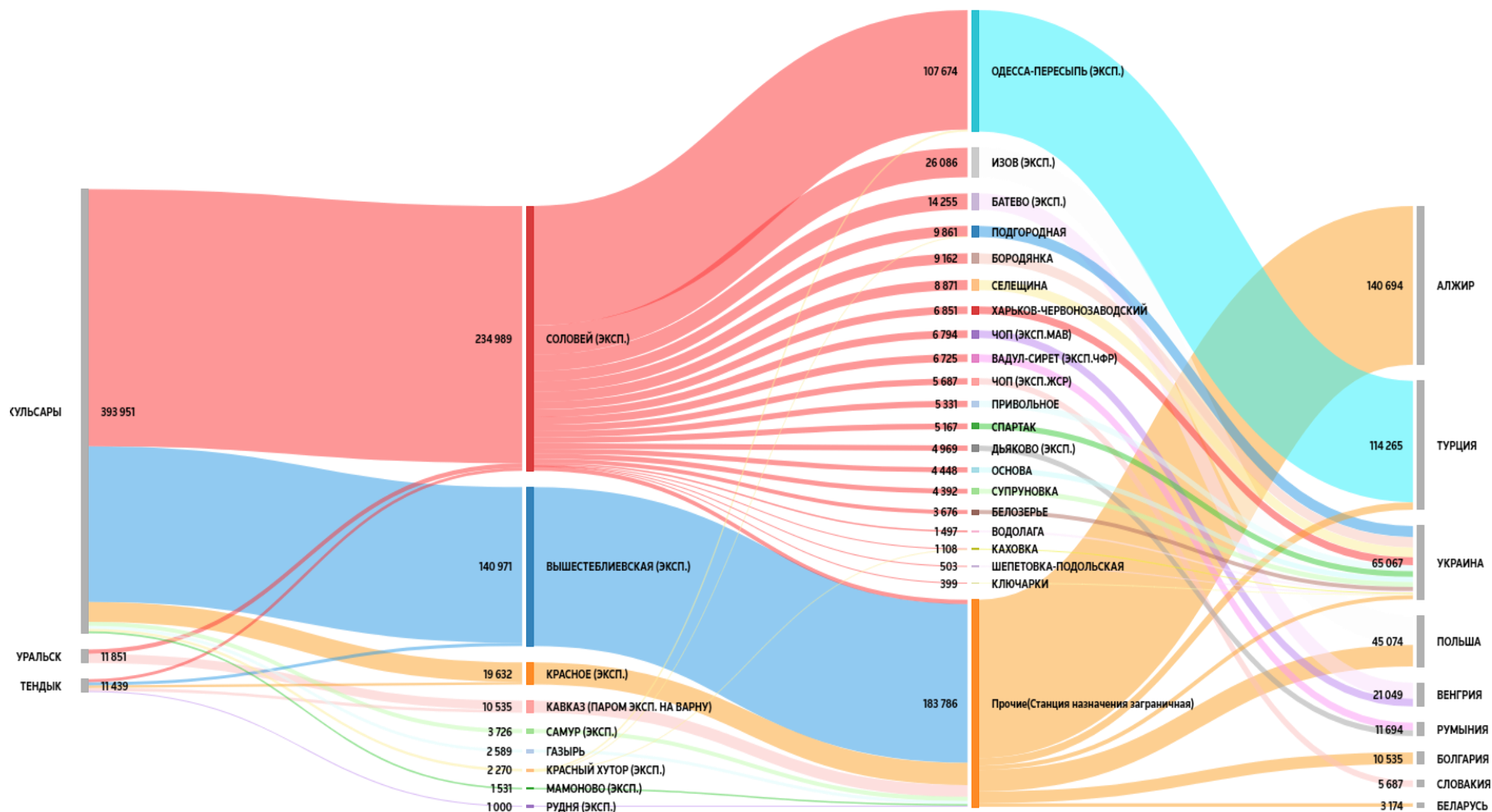
Импортеры СУГ в Средиземноморье/Северной Африке в 2016-2017 гг., в %



Потоковая диаграмма экспорта СУГ с заводов в России в 2018 г. , в тоннах



Потоковая диаграмма экспорта СУГ из Казахстана транзитом через РФ в 2018 г., в тоннах



Основные изменения в структуре экспорта СУГ из РФ и транзита из Казахстана в 2017-2018 гг.

.....

- ❑ **Россия после введения ограничений прямых поставок СУГ в Украину с мая 2017 года активно наращивает экспорт СУГ в Белоруссию с целью дальнейшего реэкспорта в Украину и в Польшу;**
- ❑ **Сибур вывел терминал по перевалке СУГ в Усть-Луге на проектную мощность (200.000 тонн в месяц), постепенно сокращает поставки СУГ через черноморские терминалы на рынок Турции и Средиземноморья из-за худшей эффективности (нетбэков) по сравнению с поставками в Северо-Западную Европу;**
- ❑ **Значительных изменений в экспортных потоках СУГ из России в 2018-2019 годах не ожидается, в дальнейшем после запуска Сибуром нефтехимического завода Запсибнефтехим (начало 2020 г.) около 3,0 млн. тонн СУГ в год будет перенаправлено с экспорта для загрузки данного предприятия;**
- ❑ **Казахстан, прежде всего, Тенгизшевройл, наращивает поставки СУГ на премиальный внутренний рынок Украины, значительно снижая отгрузки в Польшу и другие страны Восточной Европы;**
- ❑ **Начиная с марта 2018 года Тенгизшевройл увеличил поставки СУГ в российский порт Тамань почти вдвое – до 35.000-40.000 тонн в месяц, перенаправив на данный терминал часть объемов СУГ с терминала в Одессе и других экспортных направлений.**

Рынок СУГ стран СНГ в THOMSON REUTERS EIKON: котировки, нетбэки, новости и аналитика

CIS COMMODITIES INSIGHT

Overview Нефть СУГ > Экспорт/Нетбэки Бензин Керосин Дизель Бункерное топливо Мазут Битум Нетбэки Смазочные масла Мелкий опт Цены на АЗС Казахстан Украина Киргизия Уголь Ежемесячная статистика Kortes Insights

English

ЭКСПОРТНЫЕ ЦЕНЫ, ДОЛЛ/Т											ЭКСПОРТНЫЙ ЭКВИВАЛЕНТ (НЕТБЭК) РУБ./Т					
Продукт	Базис	Транспорт	Минимум	Максимум	Среднее	Изменение	%	Дата	Регион	НПЗ	Продукт	Средняя цена	Изменение	%	Дата	
СПБТ	DAP - Брест	Ж/д цистерны	480	490	485.00	0		14-май-2018	Белоруссия	Черное море (BSEA)	Газпром добыча Оренбург	26,117	-395	-1.49	14-май-2018	
Пропан	DAP - Брест	Ж/д цистерны	505	515	510.00	10.00	2.00	14-май-2018	Белоруссия	ЛУКОЙЛ-Пермнефтеоргсинтез	СПБТ	25,123	-395	-1.55	14-май-2018	
СПБТ	DAP - граница РФ-Украины	Ж/д цистерны	500	520	510.00	0		14-май-2018	российско-украинская граница	Тобольск-Нефтехим	СПБТ	24,467	-395	-1.59	14-май-2018	
СПБТ	FOB - Черное море	Ж/д цистерны	470	490	480.00	0		14-май-2018	Россия	Зайлинское ГПП	СПБТ	26,568	-395	-1.46	14-май-2018	
СПБТ	CPT - Бекабад	Ж/д цистерны	380	390	385.00	0		14-май-2018	узбекско-таджикская граница	Брест (BST)	Газпром добыча Оренбург	СПБТ	24,894	-391	-1.55	14-май-2018
СПБТ	CPT - Галаба	Ж/д цистерны	430	460	445.00	0		14-май-2018	узбекско-афганская граница	ЛУКОЙЛ-Пермнефтеоргсинтез	СПБТ	24,894	-391	-1.55	14-май-2018	
СПБТ	DAP - Алашаньюоу	Ж/д цистерны	375	455	415.00	0		14-май-2018	казахско-китайская граница	Тобольск-Нефтехим	СПБТ	23,938	-391	-1.61	14-май-2018	
СПБТ	EXW - Полтава	Автоцистерны	22,300	22,300	22,300.0	1,900.00	9.31	08-май-2018	Украина	Миннибаевский ГПЗ	Пропан	26,922	323	1.21	14-май-2018	
ЭКСПОРТНЫЕ ЦЕНЫ, УАН/Т											Новокуйбышевская НХК	Пропан	27,525	323	1.19	14-май-2018
DAF - БРЕСТ											Тобольск-Нефтехим	Пропан	25,760	324	1.27	14-май-2018
											Уралоргсинтез	Пропан	27,129	324	1.21	14-май-2018
											Граница РФ-Украины (UKR)					
											Газпром добыча Оренбург	СПБТ	32,209	-475	-1.45	14-май-2018
											ЛУКОЙЛ-Пермнефтеоргсинтез	СПБТ	31,266	-474	-1.49	14-май-2018
											Зайлинское ГПП	СПБТ	32,861	-474	-1.42	14-май-2018

НОВОСТИ

- Пошлина на экспорт нефти из РФ вырастет на 11% в июле до \$131,8/т
15-May-2018 13:00:00 RTRS
- ИТОГИ НЕДЕЛИ-Оптовые цены на СУГ в РФ выросли на 2-12%
14-May-2018 15:41:18 RTRS
- ТАБЛИЦА-Реализация СУГ и ШЮЛУ на биржах РФ с 7 по 11 мая
14-May-2018 13:56:00 RTRS
- Russia drops plan to halt gas loadings during World Cup - document
14-May-2018 11:34:10 RTRS
- Росжелдор снял запрет на операции с СУГ в регионах проведения ЧМ-2018
14-May-2018 11:23:34 RTRS
- ИТОГИ НЕДЕЛИ-Цены на СПБТ на восточной границе Польши на годовом максимуме
11-May-2018 19:30:53 RTRS

Топливный рынок Украины в THOMSON REUTERS EIKON: котировки, новости, статистика и аналитика

CIS COMMODITIES INSIGHT

Overview Нефть СУГ Бензин Керосин Дизель Бункерное топливо Мазут Битум Нетгази Смазочные масла Мелкий опт Цены на АЭС Казахстан Украина - Мелкий опт Киргизия Уголь Ежемесячная статистика Korfes Insights

English

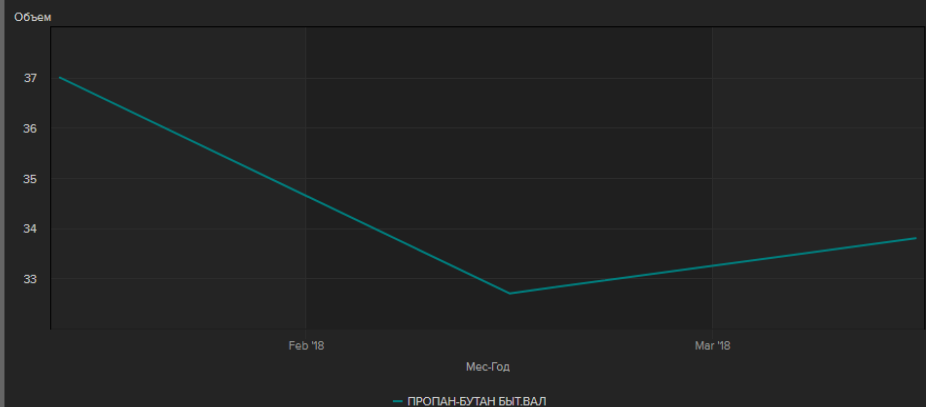
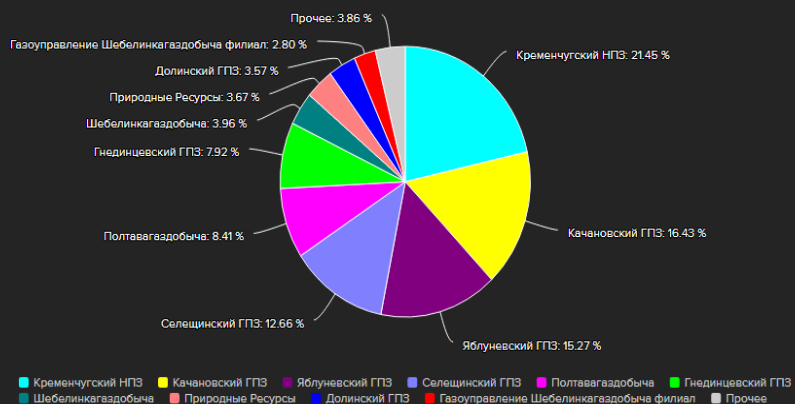
ЦЕНЫ МЕЛКОГО ОПТА В РЕГИОНАХ УКРАИНЫ, ГРН/Л							ЦЕНЫ МЕЛКОГО ОПТА В РЕГИОНАХ УКРАИНЫ						
Регион	MIN	MAX	AVG	Δ	DATE		Регион	MIN	MAX	AVG	Δ	DATE	
АВТОБЕНЗИН РЕГУЛЯР-92							СПБТ, грн/т						
Винницкая область	26.20	26.25	26.23	0.23	10-май-2018	☒	Винницкая область	23,400.00	23,800.00	23,600.00	900.00	10-май-2018	☒
Волынская область	26.00	26.30	26.15	0.25	10-май-2018	☒	Волынская область	23,600.00	23,800.00	23,700.00	1,000.00	10-май-2018	☒
Луганская область						☒	Луганская область	23,400.00	23,400.00	23,400.00	1,300.00	10-май-2018	☒
Днепропетровская область	25.40	26.50	25.95	0.10	10-май-2018	☒	Днепропетровская область	23,200.00	23,800.00	23,500.00	900.00	10-май-2018	☒
Донецкая область	25.60	26.30	25.95	0.10	10-май-2018	☒	Донецкая область	23,200.00	23,800.00	23,500.00	1,000.00	10-май-2018	☒
Житомирская область	26.10	26.10	26.10	0.20	10-май-2018	☒	Житомирская область	23,000.00	23,500.00	23,250.00	1,000.00	10-май-2018	☒
Закарпатская область	26.00	26.40	26.20	0.25	10-май-2018	☒	Закарпатская область	23,600.00	24,300.00	23,950.00	1,300.00	10-май-2018	☒
Запорожская область	25.50	26.50	26.00	0.50	10-май-2018	☒	Запорожская область	23,000.00	23,700.00	23,350.00	1,200.00	10-май-2018	☒
Ивано-Франковская область	26.30	26.40	26.35	0.20	10-май-2018	☒	Ивано-Франковская область	23,500.00	23,800.00	23,650.00	700.00	10-май-2018	☒
Киевская область	25.60	26.30	25.95	0.20	10-май-2018	☒	Киевская область	23,000.00	23,500.00	23,250.00	1,000.00	10-май-2018	☒
Кировоградская область	25.70	26.40	26.05	0.35	10-май-2018	☒	Кировоградская область	23,000.00	23,700.00	23,350.00	700.00	10-май-2018	☒
Львовская область	25.80	26.30	26.05	0.05	10-май-2018	☒	Львовская область	23,700.00	24,100.00	23,900.00	950.00	10-май-2018	☒
Николаевская область	25.90	26.40	26.15	0.45	10-май-2018	☒	Николаевская область	23,400.00	23,700.00	23,550.00	700.00	10-май-2018	☒
Одесская область	25.90	26.40	26.15	0.20	10-май-2018	☒	Одесская область	23,800.00	23,900.00	23,850.00	750.00	10-май-2018	☒
Полтавская область	24.55	26.50	25.53	0.38	10-май-2018	☒	Полтавская область	23,000.00	23,100.00	23,050.00	1,100.00	10-май-2018	☒
Ровенская область	26.20	26.20	26.20	0.22	10-май-2018	☒	Ровенская область	23,600.00	23,800.00	23,700.00	1,000.00	10-май-2018	☒
Сумская область	25.80	25.80	25.80	0	10-май-2018	☒	Сумская область	23,300.00	23,500.00	23,400.00	1,100.00	10-май-2018	☒
Тернопольская область	25.70	26.30	26.00	0.10	10-май-2018	☒	Тернопольская область	23,600.00	23,800.00	23,700.00	1,000.00	10-май-2018	☒
Харьковская область	24.55	26.50	25.53	0.38	10-май-2018	☒	Харьковская область	22,000.00	22,700.00	22,350.00	1,050.00	10-май-2018	☒
Херсонская область	26.40	26.40	26.40	0.20	10-май-2018	☒	Херсонская область	23,700.00	23,800.00	23,750.00	700.00	10-май-2018	☒
Хмельницкая область	26.00	26.30	26.15	0.25	10-май-2018	☒	Хмельницкая область	23,500.00	23,800.00	23,650.00	1,100.00	10-май-2018	☒
Черкасская область	25.80	26.30	26.05	0.30	10-май-2018	☒	Черкасская область	23,400.00	23,600.00	23,500.00	900.00	10-май-2018	☒
Черниговская область	25.50	25.80	25.65	0	10-май-2018	☒	Черниговская область	23,300.00	23,500.00	23,400.00	1,000.00	10-май-2018	☒
Черновицкая область	26.40	26.40	26.40	0.20	10-май-2018	☒	Черновицкая область	23,800.00	23,900.00	23,850.00	1,050.00	10-май-2018	☒
АВТОБЕНЗИН ПРЕМИУМ-95							ДИЗЕЛЬНОЕ ТОПЛИВО ЛЕТНЕЕ, грн/л						
Винницкая область	26.90	26.95	26.93	0.20	10-май-2018	☒	Винницкая область	24.70	24.75	24.73	2.73	10-май-2018	☒
Волынская область	26.90	27.00	26.95	0.30	10-май-2018	☒	Волынская область	24.40	24.85	24.63	0.53	10-май-2018	☒

Статистика по рынку Украины в THOMSON REUTERS EIKON: производство, жд статистика, таможенные данные

Производство СУГ на НПЗ Украины

Страна: [Справочник] УКРАИНА
Год: Справочник 2018

Компания	Предприятие	Группа продукта	Продукт	Ед.измерения	2018		
					Январь	Февраль	Март
Укргаздобыча	Газоуправление Шебелинкагаздобыча филиал	СУГ	ПРОПАН-БУТАН ...	тыс.т	1.000	0.900	1.000
Укрнафта	Гнединцевский ГПЗ	СУГ	ПРОПАН-БУТАН ...	тыс.т	2.800	2.600	2.800
Укрнафта	Долинский ГПЗ	СУГ	ПРОПАН-БУТАН ...	тыс.т	1.300	1.200	1.200
Укрнафта	Качановский ГПЗ	СУГ	ПРОПАН-БУТАН ...	тыс.т	6.400	5.500	5.100
Укртатнафта	Кременчугский НПЗ	СУГ	ПРОПАН-БУТАН ...	тыс.т	8.100	7.400	6.700
Укргаздобыча	Полтавагаздобыча	СУГ	ПРОПАН-БУТАН ...	тыс.т	2.800	2.900	3.000
Независимые	Полтавская газонефтяная компания	СУГ	ПРОПАН-БУТАН ...	тыс.т	0.900	0.800	0.800
Независимые	Природные Ресурсы	СУГ	ПРОПАН-БУТАН ...	тыс.т	1.400	1.200	1.200
Смарт Энерджи	Regal Petroleum корпорейшен Лимитед	СУГ	ПРОПАН-БУТАН ...	тыс.т	0.500	0.500	0.500
Укргаздобыча	Селещинский ГПЗ	СУГ	ПРОПАН-БУТАН ...	тыс.т	4.700	3.800	4.600
Укргаздобыча	Шебелинкагаздобыча	СУГ	ПРОПАН-БУТАН ...	тыс.т	1.300	1.500	1.300
Укргаздобыча	Яблуневский ГПЗ	СУГ	ПРОПАН-БУТАН ...	тыс.т	5.800	4.400	5.600



Интерактивная карта Украины в THOMSON REUTERS EIKON: трубопроводы, шахты, инфраструктурные объекты и др.

